





 <p>Le tue soluzioni per costruire</p> <p>Rubbiano - Lentella - Bojano - Enna Trezzo - Melilli</p>	<p align="center">SCHEDA DI DATI DI SICUREZZA ai sensi dell'Allegato II del Regolamento CE n° 1907/2006 (REACH)</p> <p>Data di emissione: 02.10.2025 Revisione n° 0</p>	<p align="center">Laterlite S.p.A. Via V. Veneto 30 Fraz. Rubbiano 43046 Solignano (PR) ☎ +39 0525 4198 ☎ +39 0525 419988</p>
 	   	

SEZIONE 1: Identificazione della sostanza o della miscela e della società/impresa

1.1. Identificatore del prodotto

Nome commerciale:	RureGrout R4 Tixo
Tipologia chimica:	miscela
UFI	Q774-AC9C-1V14-3YVH

1.2. Usi pertinenti identificati della sostanza o miscela e usi sconsigliati

Malta tixotropica fibrata a ritiro compensato, di classe R4 per il ripristino del calcestruzzo.








Il cemento comune è utilizzato come legante idraulico per la fabbricazione di calcestruzzo, malte, intonaci, ecc. I cementi comuni e le miscele contenenti cemento (leganti idraulici) hanno un utilizzo industriale e professionale. Gli usi identificati dei cementi e delle miscele contenenti cemento coprono i prodotti a secco ed i prodotti in sospensione umida (impasto).

PROC	Usi identificati – descrizione dell'uso	Produzione/formulazione di Materiali per l'edilizia e le costruzioni	Uso industriale di professionale/uso
2	Uso in un processo chiuso e continuo, con occasionale esposizione controllata	X	X
3	Uso in un processo a lotti chiuso (sintesi o formulazione)	X	X
5	Miscelazione o mescolamento in processi in lotti per la formulazione di preparati e articoli (contatto in fasi diverse e/o contatto significativo)	X	X
7	Applicazione spray industriale		X
8a	Trasferimento di una sostanza o di un preparato (riempimento/svuotamento) da/a recipienti/grandi contenitori, in strutture non dedicate		X
8b	Trasferimento di una sostanza o di un preparato (riempimento/svuotamento) da/a recipienti/grandi contenitori, in strutture dedicate	X	X
9	Trasferimento di una sostanza o di un preparato in piccoli contenitori (linea di riempimento dedicata, compresa la pesatura)	X	X
10	Applicazione con rulli o pennelli		X
11	Applicazione spray non industriale		X
13	Trattamento di articoli per immersione e colata		X
14	Produzione di preparati o articoli per compressione in pastiglie, compressione, estrusione, pellettizzazione	X	X
19	Miscelazione manuale con contatto diretto, con il solo utilizzo di un'attrezzatura di protezione individuale (PPE)		X
22	Operazione di lavorazione nell'ambito di processi potenzialmente chiusi con minerali/metalli a temperature elevate – ambiente industriale		X
26	Manipolazione di sostanze inorganiche solide a temperatura ambiente	X	X

Uso sconsigliato: qualsiasi uso non specificato in questa sezione né nella sezione 7.3

1.3. Informazioni sul fornitore della scheda di dati di sicurezza

Sede legale e amministrativa:	<p>Laterlite S.p.A. Via Vittorio Veneto 30 Fraz. Rubbiano 43046 Solignano (PR) Tel +39 0525 4198 Fax +39 0525 419988</p>
-------------------------------	--

 <p>Le tue soluzioni per costruire</p> <p>Rubbiano - Lentella - Bojano - Enna Trezzo - Melilli</p>	<p align="center">SCHEDA DI DATI DI SICUREZZA ai sensi dell'Allegato II del Regolamento CE n° 1907/2006 (REACH)</p> <p>Data di emissione: 02.10.2025 Revisione n° 0</p>	<p>Laterlite S.p.A. Via V. Veneto 30 Fraz. Rubbiano 43046 Solignano (PR) ☎ +39 0525 4198 ✉ +39 0525 419988</p>
 	   	

Ufficio Tecnico Commerciale:	Laterlite S.p.A. Via Correggio 3 20149 Milano Tel +39 02 48011962 Fax + 39 02 48012242
Stabilimenti:	Solignano (PR) --- Via Vittorio Veneto 57 Fraz. Rubbiano --- tel +39 0525 4198 Lentella (CH) --- Località Coccetta --- tel + 39 0873 32221 Bojano (CB) --- Contrada Popolo --- tel +39 0874 772900 Enna --- S.S. 192 Km 12,5 - Z.I. Dittaino --- tel +39 0935 950002 Trezzo sull'Adda (MI) --- Via Achille Grandi 5 -- tel +39 0290964141 Melilli (SR) - S.P. 2 - Contrada S, Via Catrini, tel +39 0931 551500
Responsabile della scheda di dati di sicurezza:	GRUPPO DI LAVORO AMBIENTE Via Vittorio Veneto 30 Fraz. Rubbiano 43046 Solignano (PR) e-mail: reach@laterlite.it

1.4. Numero telefonico di emergenza

Tel +39 02 48011962 (attivo solo durante l'orario d'ufficio: 8.30 - 17.30)

CAVp "Osp. Pediatrico Bambino Gesù" Roma Piazza Sant'Onofrio, 4 00165 tel 06 68593726

Az. Osp. Univ. Foggia Foggia V.le Luigi Pinto, 1 71122 tel 0881-732326

Az. Osp. "A. Cardarelli" Napoli Via A. Cardarelli, 9 80131 tel 081-7472870.

CAV Policlinico "Umberto I" Roma V.le del Policlinico, 155 161 tel 06-49978000

CAV Policlinico "A. Gemelli" Roma Largo Agostino Gemelli, 8 168 tel 06-3054343

Az. Osp. "Careggi" U.O. Tossicologia Medica Firenze Largo Brambilla, 3 50134 tel 055-7947819

CAV Centro Nazionale di Informazione Tossicologica Pavia Via Salvatore Maugeri, 10 27100 tel 0382-24444

Osp. Niguarda Ca' Granda Milano Piazza Ospedale Maggiore, 3 20162 tel 02-66101029

Azienda Ospedaliera Papa Giovanni XXII Bergamo Piazza OMS, 1 24127 tel 800883300

Azienda Ospedaliera Integrata Verona Tel. 800011858

SEZIONE 2: Identificazione dei pericoli

2.1. Classificazione della sostanza o della miscela

Il prodotto è classificato pericoloso ai sensi del Regolamento CE n° 1272/2008 (CLP).

Classificazione ai sensi del Regolamento CE n° 1272/2008 (CLP)

Irritazione cutanea, Categoria 2; H315

Gravi lesioni oculari, categoria di pericolo 1; H318

Tossicità specifica per organi bersaglio (esposizione singola), categoria di pericolo 3 – Irritazione delle vie respiratorie; H335








Sensibilizzazione della pelle, categoria di pericolo 1B; H317

2.2. Elementi dell'etichetta

Pittogrammi di pericolo:



<u>Avvertenza:</u>	pericolo	
<u>Indicazioni di pericolo:</u>	H315	Provoca irritazione cutanea
	H318	Provoca gravi lesioni oculari
	H335	Può irritare le vie respiratorie
	H317	Può provocare una reazione allergica cutanea
<u>Consigli di prudenza:</u>	P280	Indossare guanti/indumenti protettivi/Proteggere gli occhi/Proteggere il viso.
	P302+P352	IN CASO DI CONTATTO CON LA PELLE: lavare abbondantemente con acqua e sapone.

 <p>Le tue soluzioni per costruire</p> <p>Rubbiano - Lentella - Bojano - Enna Trezzo - Melilli</p>	<p align="center">SCHEDA DI DATI DI SICUREZZA ai sensi dell'Allegato II del Regolamento CE n° 1907/2006 (REACH)</p> <p>Data di emissione: 02.10.2025 Revisione n° 0</p>	<p align="center">Laterlite S.p.A. Via V. Veneto 30 Fraz. Rubbiano 43046 Solignano (PR) ☎ +39 0525 4198 ✉ +39 0525 419988</p>
 	   	

	P305+P351+P338	IN CASO DI CONTATTO CON GLI OCCHI: sciacquare accuratamente per parecchi minuti. Togliere le eventuali lenti a contatto se è agevole farlo. Continuare a sciacquare.
	P312	In caso di malessere, contattare un CENTRO ANTIVELENI o un medico.
	P304+P340	IN CASO DI INALAZIONE: trasportare l'infortunato all'aria aperta e mantenerlo a riposo in posizione che favorisca la respirazione.
	P501	Smaltire il contenuto/recipiente in conformità alla regolamentazione nazionale.

<u>Contiene:</u>	Clinker di cemento Portland, flue dust
Informazioni supplementari Il contatto della pelle con cemento umido, calcestruzzo o malta freschi può causare irritazione, dermatiti o bruciature. Può causare danni a prodotti fatti di alluminio o di altri metalli non nobili.	








2.3. Altri pericoli
<p>Il cemento, in presenza di acqua, per esempio nella produzione di calcestruzzo o malta, o quando si bagna, produce una soluzione fortemente alcalina (pH elevato a causa della formazione degli idrossidi di calcio, sodio e potassio).</p> <p>L'inalazione ripetuta della polvere di cemento per un lungo periodo di tempo aumenta il rischio di insorgenza di malattie polmonari.</p> <p>Il contatto ripetuto e prolungato del cemento sulla pelle umida, a causa della traspirazione o della umidità, può provocare irritazione e/o dermatiti (Bibliografia [4]).</p> <p>In caso di ingestione significativa, il cemento può provocare ulcerazioni all'apparato digerente.</p> <p>Sia il cemento che i suoi impasti, in caso di contatto prolungato con la pelle, possono provocare sensibilizzazione (a causa della presenza in tracce di Sali di cromo VI). Ove necessario, tale effetto viene depresso dall'aggiunta di uno specifico agente riducente per mantenere il tenore di cromo VI idrosolubile a concentrazioni inferiori allo 0,0002 % (2 ppm) sul peso totale a secco dello stesso cemento, in ottemperanza alla legislazione richiamata al Punto 15.</p> <p>In base ai dati disponibili, il prodotto non contiene sostanze PBT o vPvB o SVHC in Candidate List o interferenti endocrini in percentuale superiore a 0,1%.</p>

SEZIONE 3: Composizione/informazioni sugli ingredienti








3.2. Miscele					
Costituenti pericolosi	CE	N° CAS	N° di registrazione REACH	Classificazione CLP	Conc. [%]
Clinker di Cemento Portland	266-043-4	65997-15-1	esente ai sensi dell'art. 2.7.b)	Skin Irrit. 2; H315 Eye. Dam. 1; H318 STOT SE 3 ; H335 Skin Sens. 1B; H317	30 - 35
Flue dust	270-659-9	68475-76-3	01-2119486767-17-xxxx	Skin Irrit. 2; H315 Eye. Dam. 1; H318 STOT SE 3 ; H335 Skin Sens. 1B; H317	0,035 – 1,75

SEZIONE 4: Misure di primo soccorso

4.1. Descrizione delle misure di primo soccorso	
Norme generali	
Non sono necessari dispositivi di protezione individuale per i soccorritori, i quali devono evitare l'inalazione della polvere di cemento e il contatto con il cemento umido o con preparazioni contenenti cemento umido. Qualora ciò non fosse possibile, devono adottare i dispositivi di protezione individuale descritti nella Sezione 8.	
Contatto con gli occhi:	Non strofinare gli occhi per evitare possibili danni corneali causati dallo sfregamento. Se presenti, rimuovere le lenti a contatto. Inclinare la testa nella direzione dell'occhio colpito, aprire bene le palpebre e risciacquare con abbondante acqua per almeno 20 minuti per rimuovere tutti i residui. Se possibile, usare acqua isotonica (0.9% NaCl). Ove necessario contattare uno specialista della medicina del lavoro o un oculista.
Contatto con la pelle:	Per il cemento asciutto, rimuovere e sciacquare abbondantemente con acqua. Per il cemento bagnato/umido, lavare la pelle con molta acqua e sapone a pH neutro o adeguato detergente leggero. Togliere gli indumenti contaminati, le scarpe, gli occhiali, gli orologi etc e pulirli completamente prima di riusarli. Consultare un medico in tutti i casi di irritazione o ustione

 <p>Le tue soluzioni per costruire</p> <p>Rubbiano - Lentella - Bojano - Enna Trezzo - Melilli</p>	<p align="center">SCHEDA DI DATI DI SICUREZZA ai sensi dell'Allegato II del Regolamento CE n° 1907/2006 (REACH)</p> <p>Data di emissione: 02.10.2025 Revisione n° 0</p>	<p>Laterlite S.p.A. Via V. Veneto 30 Fraz. Rubbiano 43046 Solignano (PR) ☎ +39 0525 4198 ☎ +39 0525 419988</p>
 	   	

Inalazione:	Portare la persona all'aria aperta. La polvere in gola e nelle narici dovrebbe pulirsi spontaneamente. Contattare un medico se persiste l'irritazione, o se si manifesta più avanti o se si hanno fastidi, tosse o persistono altri sintomi.
Ingestione:	Non indurre il vomito. Se la persona è cosciente, lavare la bocca con acqua e far bere molta acqua. Consultare immediatamente un medico o contattare un Centro antiveneni.
<p>4.2. Principali sintomi ed effetti, sia acuti che ritardati</p> <p>Occhi: Il contatto degli occhi con la polvere di cemento (asciutta o bagnata) può causare lesioni gravi e potenzialmente irreversibili.</p> <p>Pelle: Il cemento e le sue preparazioni possono avere un effetto irritante sulla pelle umida (a causa della sudorazione o dell'umidità) dopo un contatto prolungato o possono causare dermatiti da contatto dopo contatti ripetuti. Contatti prolungati della pelle con il cemento umido o sue preparazioni umide (calcestruzzo/malte freschi etc) possono causare irritazione, dermatiti o ustioni. Per ulteriori dettagli vedere Bibliografia (1).</p> <p>Inalazione: l'inalazione ripetuta di polvere di cemento per un lungo periodo di tempo aumenta il rischio di insorgenza di malattie polmonari.</p> <p>Ingestione: In caso di ingestione accidentale, il cemento può provocare ulcerazioni all'apparato digerente.</p> <p>Ambiente: in condizioni di uso normali, il cemento non è pericoloso per l'ambiente.</p>	
<p>4.3. Indicazione della eventuale necessità di consultare immediatamente un medico e di trattamenti speciali</p> <p>Riferirsi alla SEZIONE 4.1. Trattare sintomaticamente. Quando si contatta un medico portare con sé la SDS</p>	
SEZIONE 5: Misure di lotta antincendio	
<p>5.1. Mezzi di estinzione</p> <p>Il cemento non è infiammabile</p>	
<p>5.2. Pericoli speciali derivanti dalla sostanza o dalla miscela</p> <p>Il prodotto non è né infiammabile, né esplosivo e non facilita la combustione di altri materiali.</p>	
<p>5.3. Raccomandazioni per gli addetti all'estinzione degli incendi</p> <p>Il cemento non presenta rischi correlati al fuoco. Non sono necessarie attrezzature protettive speciali per gli addetti agli incendi.</p>	
SEZIONE 6: Misure in caso di rilascio accidentale	
<p>6.1. Precauzioni personali, dispositivi di protezione e procedure in caso di emergenza</p> <p>Per chi non interviene direttamente: indossare equipaggiamento protettivo come descritto nella Sezione 8 e seguire i consigli di uso e manipolazione in sicurezza della Sezione 7.</p> <p>Per chi interviene direttamente: le procedure di emergenza non sono richieste.</p> <p>In ogni caso, la protezione delle vie respiratorie, degli occhi e della pelle è necessaria in situazioni con alti livelli di polverosità</p>	
<p>6.2. Precauzioni ambientali</p> <p>Evitare che il prodotto si disperda nell'ambiente e defluisca negli scarichi, nelle acque di superficie e nelle acque sotterranee. Allertare le autorità competenti in caso di grandi fuoriuscite negli scarichi, nei corsi d'acqua o nel caso di contaminazione del suolo e/o della vegetazione.</p>	
<p>6.3. Metodi e materiali per il contenimento e per la bonifica</p> <p>Cemento asciutto</p> <p>Usare metodi di pulizia a secco come aspiratori o estrattori a vuoto (unità industriali portatili, equipaggiate con filtri per particolato ad alta efficienza o tecniche equivalenti), che non disperdono polvere nell'ambiente.</p> <p>Non utilizzare mai aria compressa.</p> <p>Assicurarsi che i lavoratori indossino adeguati dispositivi di protezione individuale e prevenire lo spandimento della polvere di cemento (vedere Sezione 8).</p> <p>Evitare l'inalazione della polvere di cemento ed il contatto con la pelle.</p> <p>Depositare il materiale fuoriuscito in contenitori per l'utilizzo futuro.</p> <p>Cemento bagnato</p> <p>Rimuovere il cemento bagnato e riporlo in un contenitore. Consentire al materiale di seccare e solidificare prima di smaltirlo come descritto nella Sezione 13.</p>	

 <p>Le tue soluzioni per costruire</p> <p>Rubbiano - Lentella - Bojano - Enna Trezzo - Melilli</p>	<p align="center">SCHEDA DI DATI DI SICUREZZA ai sensi dell'Allegato II del Regolamento CE n° 1907/2006 (REACH)</p> <p>Data di emissione: 02.10.2025 Revisione n° 0</p>	<p align="center">Laterlite S.p.A. Via V. Veneto 30 Fraz. Rubbiano 43046 Solignano (PR) ☎ +39 0525 4198 ✉ +39 0525 419988</p>
 	   	

6.4. Riferimento ad altre sezioni

Per informazioni relative ai dispositivi di protezione personale, riferirsi alla SEZIONE 8. Per informazioni relative allo smaltimento, riferirsi alla SEZIONE 13.

SEZIONE 7: Manipolazione e immagazzinamento

7.1. Precauzioni per la manipolazione sicura

L'ambiente e le metodologie di lavoro sono organizzati in modo tale che il contatto diretto con il prodotto sia prevenuto o ridotto al minimo. Assicurare una ventilazione adeguata. Evitare la formazione e la dispersione di polveri. Evitare l'inalazione di polveri e il contatto con gli occhi e con la pelle. Utilizzare dispositivi di protezione personale adeguati.

Manipolare il prodotto dopo aver consultato tutte le altre sezioni di questa scheda di sicurezza. Evitare la dispersione del prodotto nell'ambiente. Non mangiare, né bere, né fumare durante l'impiego.

Togliere gli indumenti contaminati e i dispositivi di protezione prima di accedere alle zone in cui si mangia.

7.2. Condizioni per l'immagazzinamento sicuro, comprese eventuali incompatibilità

Il cemento deve essere immagazzinato in condizioni impermeabili, asciutte (ad es. con condensazione interna minimale), pulite e protette da contaminazione.

Rischio di seppellimento: il cemento può addensarsi o aderire alle pareti dello spazio confinato in cui è stoccato. Il cemento può franare, crollare o cadere in modo imprevisto. Per prevenire il seppellimento o il soffocamento, non entrare in ambienti confinati, come ad es. silo, contenitori, camion per trasporto dello sfuso, o altri contenitori di stoccaggio o recipienti che stoccano o contengono il cemento senza adottare le opportune misure di sicurezza.

Non utilizzare contenitori di alluminio a causa della incompatibilità dei materiali.

7.3. Usi finali particolari

Malta tixotropica fibrata a ritiro compensato, di classe R4 per il ripristino del calcestruzzo.

Per utilizzi differenti e/o particolari, contattare l'Ufficio Commerciale di Laterlite S.p.A..








SEZIONE 8: Controlli dell'esposizione/della protezione individuale

8.1. Parametri di controllo

Cemento Portland - frazione respirabile	ACGIH - TWA (8 ore)	= 1 mg/m ³
Polveri - frazione inalabile	ACGIH - TWA (8 ore)	= 10 mg/m ³
Polveri - frazione respirabile	ACGIH - TWA (8 ore)	= 3 mg/m ³
*Silice cristallina libera - frazione respirabile (nel prodotto < 0,1%)	ACGIH - TWA (8 ore)	= 0.025 mg/m ³
*Polvere di Silice cristallina - frazione respirabile (nel prodotto < 0,1%)	D.lgs. 81/2008 (8 ore)	= 0,1 mg/m ³

*valori riportati cautelativamente per la presenza di sabbia all'interno della miscela

Flue dust								
Concentrazione prevista di non effetto sull'ambiente - PNEC								
Valore di riferimento in acqua dolce	0,282					mg/l		
Valore di riferimento in acqua marina	0,028					mg/l		
Valore di riferimento per sedimenti in acqua dolce	0,875					mg/kg/d		
Valore di riferimento per sedimenti in acqua marina	0,088					mg/kg/d		
Valore di riferimento per i microorganismi STP	6					mg/l		
Valore di riferimento per la catena alimentare (avvelenamento secondario)	NEA							
Valore di riferimento per il compartimento terrestre	5					mg/kg/d		
Valore di riferimento per l'atmosfera	NPI							
Salute - Livello derivato di non effetto - DNEL / DMEL								
Via di Esposizione	Effetti sui consumatori				Effetti sui lavoratori			
	Locali acuti	Sistemici acuti	Locali cronici	Sistemici cronici	Locali acuti	Sistemici acuti	Locali cronici	Sistemici cronici
Inalazione	0,84 mg/m ³	NPI	4 mg/m ³	NPI	4 mg/m ³	NPI	0,84 mg/m ³	NPI

 <p>Le tue soluzioni per costruire</p> <p>Rubbiano - Lentella - Bojano - Enna Trezzo - Melilli</p>	<p align="center">SCHEDA DI DATI DI SICUREZZA ai sensi dell'Allegato II del Regolamento CE n° 1907/2006 (REACH)</p> <p>Data di emissione: 02.10.2025 Revisione n° 0</p>	<p align="center">Laterlite S.p.A. Via V. Veneto 30 Fraz. Rubbiano 43046 Solignano (PR) ☎ +39 0525 4198 ☎ +39 0525 419988</p>
 	   	

8.2. Controlli dell'esposizione

Per ogni singola Categoria di Processo (PROC), l'utilizzatore può scegliere tra le opzioni A) e B) riportate nella Tabella 8.2.1 sottostante, in base a cosa sia più adatto alla sua situazione specifica. Se viene scelta una opzione, la stessa deve essere selezionata nella Tabella 8.2.2 della Sezione 8.2.2 "Misure di protezione individuale, quali dispositivi di protezione individuale – Specifiche per le attrezzature di protezione delle vie respiratorie". Sono quindi possibili solo combinazioni fra A) – A) e B) – B).

Controlli tecnici idonei

Negli impianti dove si manipola, si trasporta, si carica a scarica e si immagazzina il cemento, devono essere prese misure per la protezione dei lavoratori e per il contenimento delle immissioni di polveri negli ambienti di lavoro come indicato in tabella (DNEL = 1 mg/m³). I controlli localizzati saranno definiti in relazione alle situazioni in essere e di conseguenza saranno individuate le attrezzature specifiche per la protezione respiratoria corrispondenti, indicate nella tabella riportata al punto 8.2.2

Utilizzo	PROC*	Esposizione	Controlli localizzati	Efficienza
Produzione industriale/Formulazione di materiali idraulici per l'edilizia e le costruzioni	2, 3	Durata non limitata (fino a 480 minuti per turno, 5 turni a settimana) #: < 240 min	Ventilazione generale	17 %
	5, 8b, 9, 14, 26		Ventilazione generale locale	78 %
Usi industriali di materiali idraulici per l'edilizia e le costruzioni (interno, esterno)	2		Non richiesto	-
	14, 22, 26		A) non richiesto o B) ventilazione locale di scarico generica	- 78 %
	5, 8b, 9		Ventilazione locale di scarico generica	78 %
Usi industriali sospensioni umide o materiali idraulici per l'edilizia e le costruzioni	7		A) non richiesto o B) ventilazione locale di scarico generica	- 78 %
	2, 5, 8b, 9, 10, 13, 14		Non richiesto	-
Uso professionale di materiali idraulici per l'edilizia e le costruzioni (interno, esterno)	2		A) non richiesto o B) ventilazione locale di scarico generica	- 72 %
	9, 26		A) non richiesto o B) ventilazione locale di scarico generica	- -
	5, 8a, 8b, 14		Ventilazione locale di scarico generica	72 %
	19 (#)		I controlli localizzati non sono applicabili, i processi solo in ambienti ben ventilati o all'esterno	-
Usi professionali di sospensioni umide o materiali idraulici per l'edilizia e le costruzioni	11		A) non richiesto o B) ventilazione locale di scarico generica	- 72 %
	2, 5, 8a, 9, 10, 13, 14, 19		Non richiesto	-

*PROC sono gli usi identificati come definiti nella Sezione 1.2.

Protezione individuale

Generale: Negli impianti dove si manipola, si trasporta, si carica e scarica e si immagazzina il cemento, devono essere adottate idonee misure per la protezione dei lavoratori e per il contenimento delle immissioni negli ambienti di lavoro.

Non mangiare, bere o fumare mentre si manipola il cemento per evitarne il contatto con la pelle o la bocca.

Immediatamente dopo aver movimentato/manipolato cemento o prodotti/preparazioni che lo contengono è necessario lavarsi con sapone neutro o adeguato detergente leggero o utilizzare creme idratanti.

Dismettere gli abiti contaminati, le calzature, gli occhiali, etc e pulirli completamente prima di riutilizzarli.

Protezione degli occhi/ del volto:



Indossare occhiali approvati o maschere di sicurezza ai sensi della EN 166 quando si manipola il cemento asciutto o umido per prevenire il contatto con gli occhi

Protezione delle mani:



Usare guanti con resistenza meccanica all'abrasione secondo la EN ISO 388 con spalmatura in nitrile, neoprene o poliuretano, preferibilmente per 3/4 o totalmente in caso di attività più gravose. Nel caso di possibile contatto con sostanza umida utilizzare un guanto con protezione chimica specifica secondo la EN ISO 374 con spessore e grado di permeazione specifico (in particolare agli alcali) in base al tipo di utilizzo (immersione o possibile contatto accidentale).

Protezione della pelle e del corpo:

Indumenti di protezione (ex. scarpe di sicurezza secondo EN ISO 20345, indumenti di lavoro a maniche lunghe, pantaloni lunghi). Grembiuli e stivali di gomma di protezione sono ulteriormente consigliati durante le fasi di miscelazione ed agitazione

Protezione respiratoria:



Quando una persona è potenzialmente esposta a livelli di polvere al di sopra dei limiti di esposizione, usare appropriate protezioni delle vie respiratorie commisurate al livello di polverosità e conformi alle norme EN pertinenti (ad es. faccine filtrante certificato secondo UNI EN 149).








I dispositivi di protezione individuale, definiti in funzione dei controlli localizzati e valutati per un valore DNEL = 1 mg/m³, sono riportati in Tabella.

Scenario d'esposizione	PROC*	Esposizione	Attrezzatura specifica per la protezione respiratoria (RPE)	Efficienza RPE - Fattore di Protezione Assegnato (APF)
Produzione industriale/formulazione di materiali idraulici per l'edilizia e le costruzioni	2, 3	Durata non limitata (fino a 480 minuti per turno, 5 turni a settimana) #: < 240 min	Non richiesto	-
	14, 26		Maschera P1 (FF)	APF=4
	5, 8b, 9		Maschera P2 (FF)	APF=10
Usi industriali di materiali idraulici per l'edilizia e le costruzioni (interno, esterno)	2		Non richiesto	-
	14, 22, 16		A) maschera P2 (FF) o B) maschera P1 (FF)	APF=10 APF=4
	5, 8b, 9		Maschera P2 (FF)	APF=10
Usi industriali sospensioni umide o materiali idraulici per l'edilizia e le costruzioni	7		A) maschera P3 (FF) o B) maschera P2 (FF)	APF=20 APF=10
	2, 5, 8b, 9, 10, 13, 14		Non richiesto	-
	2		A) maschera P2 (FF) o B) maschera P1 (FF)	APF=10 APF=4
Uso professionale di materiali idraulici per l'edilizia e le costruzioni (interno, esterno)	9, 26		A) maschera P3 (FF) o B) maschera P2 (FF)	APF=20 APF=10
	5, 8a, 8b, 14		Maschera P3 (FF)	APF=20
	19 (#)		Maschera P3 (FF)	APF=20
	11		A) maschera P3 (FF) o B) maschera P2 (FF)	APF=20 APF=10
Usi professionali di sospensioni umide o materiali idraulici per l'edilizia e le costruzioni	2, 5, 8a, 9, 10, 13, 14, 19		Non richiesto	-

*PROC sono gli usi identificati come definiti nella Sezione 1.2.

Controlli dell'esposizione ambientale

Vedere le misure di controllo tecnico per evitare la dispersione della polvere di cemento nell'ambiente. Adottare le misure per assicurare che il cemento non raggiunga l'acqua (sistemi fognari o acque sotterranee o di superficie).

 <p>Le tue soluzioni per costruire</p> <p>Rubbiano - Lentella - Bojano - Enna Trezzo - Melilli</p>	<p align="center">SCHEDA DI DATI DI SICUREZZA ai sensi dell'Allegato II del Regolamento CE n° 1907/2006 (REACH)</p> <p>Data di emissione: 02.10.2025 Revisione n° 0</p>	<p align="center">Laterlite S.p.A. Via V. Veneto 30 Fraz. Rubbiano 43046 Solignano (PR) ☎ +39 0525 4198 ✉ +39 0525 419988</p>
 	   	

Negli impianti dove si manipola, si trasporta, si carica e scarica e si immagazzina il cemento, devono essere adottate idonee misure per il contenimento delle immissioni di polveri negli ambienti di lavoro. In particolare, le misure preventive devono assicurare il contenimento della concentrazione di particolato respirabile entro il valore limite di soglia ponderato nel tempo (TLV-TWA) adottato dall'Associazione degli Igienisti Industriali Americani (ACGIH) per il cemento portland.

Il controllo dell'esposizione ambientale per l'emissione in aria di particelle di cemento deve essere eseguito secondo la tecnologia disponibile ed i regolamenti riguardanti le emissioni di particelle di polvere in generale.

Il controllo dell'esposizione ambientale è pertinente per l'ambiente acquatico come emissioni di cemento nelle diverse fasi del ciclo di vita (produzione ed uso) applicato principalmente al terreno e alle acque di scarico. L'effetto acquatico e la valutazione del rischio coprono l'effetto sugli organismi/ecosistemi dovuti ai possibili cambiamenti del pH correlati al rilascio degli idrossidi. Si ritiene che la tossicità degli altri ioni inorganici disciolti possa essere trascurabile a confronto del potenziale effetto del pH.

Qualunque altro effetto che possa verificarsi durante la produzione e l'utilizzo è da ritenere che abbia luogo su scala locale. Il pH dello scarico e dell'acqua di superficie non dovrebbe eccedere il valore 9. Diversamente potrebbe avere un impatto sugli impianti di trattamento dei reflui urbani (STPs) e sugli impianti di trattamento dei reflui industriali (WWTPs). Per tale valutazione dell'esposizione, è raccomandato un approccio graduale.

Livello 1: Recuperare informazioni sul pH dello scarico ed il contributo del cemento al pH risultante. Se il pH dovesse essere superiore a 9 ed attribuibile in modo predominante al cemento, a quel punto ulteriori azioni sarebbero richieste per dimostrare un utilizzo sicuro.

Livello 2: Recuperare informazioni sul pH dell'acqua raccolta dopo il punto di scarico. Il valore del pH non deve superare il valore di 9.

Livello 3: Misurare il pH nell'acqua raccolta dopo il punto di scarico. Se il pH è inferiore a 9, l'utilizzo sicuro è ragionevolmente dimostrato. Se il pH risulta superiore a 9, devono essere implementate misure di gestione del rischio: lo scarico deve essere sottoposto a neutralizzazione, in modo da rendere sicuro l'utilizzo del cemento durante la produzione o la fase d'uso.

Non sono necessarie misure speciali di controllo delle emissioni per l'esposizione all'ambiente terrestre.

SEZIONE 9: Proprietà fisiche e chimiche

9.1. Informazioni sulle proprietà fisiche e chimiche fondamentali

a) Stato fisico:	solido polvere
b) Colore:	grigio
c) Odore:	simile al cemento
d) Punto di fusione/punto di congelamento:	non disponibile
e) Punto di ebollizione iniziale e intervallo di ebollizione:	non applicabile
f) Infiammabilità:	non disponibile
g) Limite inferiore e limite superiore di esplosività:	non disponibile
h) Punto di infiammabilità	non applicabile
i) Temperatura di autoaccensione:	non disponibile
j) Temperatura di decomposizione:	non disponibile
k) pH:	non disponibile
l) viscosità cinematica:	non applicabile
m) solubilità:	insolubile in acqua
n) Coefficiente di ripartizione n-ottanolo/acqua (valore logaritmico):	non applicabile
o) Tensione di vapore:	non disponibile
p) Densità e/o densità relativa:	non disponibile
q) Densità di vapore relativa:	non disponibile
r) Caratteristiche delle particelle:	D50: 370 um (método interno setcciatura)

9.2. Altre informazioni

Proprietà esplosive: non esplosivo.

SEZIONE 10: Stabilità e reattività








10.1. Reattività

Quando miscelato con acqua, il cemento indurisce formando una massa stabile che non reagisce con l'ambiente.

10.2. Stabilità chimica

Il cemento tal quale è stabile tanto più a lungo quanto più è immagazzinato in modo appropriato (vedere la Sezione 7). Deve essere mantenuto asciutto. Deve essere evitato il contatto con materiali incompatibili.

Il cemento umido è alcalino ed incompatibile con gli acidi, con i sali di ammonio, con l'alluminio e con altri metalli non nobili. Il cemento a contatto con l'acido idrofluoridrico si decompone producendo gas tetrafluoruro di silicio corrosivo. Il cemento reagisce con acqua e

 <p>Le tue soluzioni per costruire</p> <p>Rubbiano - Lentella - Bojano - Enna Trezzo - Melilli</p>	<p align="center">SCHEDA DI DATI DI SICUREZZA ai sensi dell'Allegato II del Regolamento CE n° 1907/2006 (REACH)</p> <p>Data di emissione: 02.10.2025 Revisione n° 0</p>	<p align="center">Laterlite S.p.A. Via V. Veneto 30 Fraz. Rubbiano 43046 Solignano (PR) ☎ +39 0525 4198 ✉ +39 0525 419988</p>
 	   	

forma silicati e idrossido di calcio. I silicati nel cemento reagiscono con potenti ossidanti come fluoro, trifluoruro di boro, trifluoruro di cloro, trifluoruro di manganese e bifluoruro di ossigeno.

L'integrità della confezione ed il rispetto delle modalità di conservazione menzionate al punto 7.2 (appositi contenitori chiusi, luogo fresco ed asciutto ed assenza di ventilazione) sono condizioni indispensabili per il mantenimento dell'efficacia dell'agente riducente nel periodo di conservazione specificato sul sacco o sul DDT.

10.3. Possibilità di reazioni pericolose

A contatto con acidi o soluzioni acide può dar luogo a reazioni fortemente esotermiche.

10.4. Condizioni da evitare

Condizioni di umidità durante l'immagazzinamento possono causare formazione di grumi e perdita di qualità del prodotto.

10.5. Materiali incompatibili

Acidi, sali di ammonio, alluminio o altri metalli non nobili. L'utilizzo non controllato di polvere di alluminio nel cemento bagnato deve evitarsi poiché si sviluppa idrogeno

10.6. Prodotti di decomposizione pericolosi

Il cemento non si decompone in alcun prodotto pericoloso.

SEZIONE 11: Informazioni tossicologiche

11.1. Informazioni sulle classi di pericolo definite nel regolamento (CE) n. 1272/2008

Metabolismo, cinetica, meccanismo di azione e altre informazioni

Informazioni non disponibili

Informazioni sulle vie probabili di esposizione

Informazioni non disponibili

Effetti immediati, ritardati ed effetti cronici derivanti da esposizioni a breve e lungo termine

Informazioni non disponibili

Effetti interattivi

Informazioni non disponibili

TOSSICITÀ ACUTA

LC50 (Inalazione) della miscela:

Non classificato (nessun componente rilevante)

LD50 (Orale) della miscela:

Non classificato (nessun componente rilevante)

LD50 (Cutanea) della miscela:

Non classificato (nessun componente rilevante)

Clinker di Cemento Portland

LD50 (Orale) non tossico

LD50 (Cutanea) > 2000 mg/kg Coniglio

LC50 (Inalazione) non tossico

Flue dust

LD50 (Orale) > 1848 mg/kg Ratto (non classificato per tossicità acuta orale dai registranti)

LD50 (Cutanea) > 2000 mg/kg Ratto

LC50 (Inalazione) > 6,04 mg/l/4h Ratto

CORROSIONE CUTANEA / IRRITAZIONE CUTANEA

Provoca irritazione cutanea

Clinker di Cemento Portland

A contatto con la pelle umida, il cemento può causare ispessimenti, screpolature e spaccature della pelle. Il contatto prolungato, in combinazione con abrasioni esistenti, può causare gravi ustioni

<div><div><div>Laterlite</div><div>Le tue soluzioni per costruire</div></div><div>Rubbiano - Lentella - Bojano – Enna Trezzo - Melilli</div></div>	<div><div>SCHEDA DI DATI DI SICUREZZA</div><div>ai sensi dell'Allegato II del Regolamento CE n° 1907/2006 (REACH)</div><div><div>Data di emissione: 02.10.2025</div><div>Revisione n° 0</div></div></div>	<div><div>Laterlite S.p.A.</div><div>Via V. Veneto 30</div><div>Fraz. Rubbiano</div><div>43046 Solignano (PR)</div><div><div><div>☎</div><div>+39 0525 4198</div></div><div><div>☎</div><div>+39 0525 419988</div></div></div></div>
<div><div><div><div></div><div>Leca</div></div><div><div></div><div>Centro Storico</div></div><div><div></div><div>Leca Blocco</div></div><div><div></div><div>Gras Calce</div></div><div><div></div><div>Rure Gold</div></div><div><div></div><div>Pre Mix</div></div></div></div>		

Flue dust

Da studi in vitro sull'irritazione e la corrosione cutanea si è concluso che il Flue Dust è irritante ma non corrosivo per la pelle.

GRAVI DANNI OCULARI / IRRITAZIONE OCULARE

Provoca gravi lesioni oculari

Clinker di Cemento Portland

A contatto diretto con gli occhi, il cemento può causare gravi lesioni oculari, opacità della cornea, lesione dell'iride, colorazione irreversibile dell'occhio. Può inoltre causare lesioni della cornea per sollecitazione meccanica, irritazione o infiammazione immediata o ritardata. Grandi quantità di cemento asciutto o proiezioni di cemento umido possono causare ustioni chimiche e cecità

Flue dust

Da uno studio in vitro sull'irritazione oculare si è concluso che il Flue Dust è altamente irritante per gli occhi.

SENSIBILIZZAZIONE RESPIRATORIA O CUTANEA

Sensibilizzazione cutanea

Clinker di Cemento Portland

Alcuni individui possono sviluppare eczema a seguito dell'esposizione alla polvere di cemento umido, causato sia dall'elevato pH, sia da una reazione immunologica al Cr (VI) idrosolubile. Non si prevede effetto di sensibilizzazione se il cemento contiene un agente riducente del Cr (VI)

Flue dust

L'ipotesi che la polvere di combustione possa avere un potenziale sensibilizzante della pelle, si basa sull'esperienza derivante dall'uso del cemento Portland. È noto che il cromo idrosolubile (VI) è un sensibilizzatore e che il cromo idrosolubile (VI) si trova nel clinker di cemento Portland. Di conseguenza anche il Flue Dust può avere un contenuto di cromo (VI) solubile in acqua che può essere superiore a 2 ppm. In questi casi il Flue Dust può avere un potenziale sensibilizzante della pelle.

La letteratura epidemiologica disponibile supporta l'ipotesi di una relazione tra Cr (VI) nel cemento umido e dermatite allergica nei lavoratori.

MUTAGENICITÀ SULLE CELLULE GERMINALI

Non risponde ai criteri di classificazione per questa classe di pericolo

Clinker di Cemento Portland

Non mutageno

Flue dust

Studio in vitro con cellule epiteliali polmonari umane su cui sono stati eseguiti sia un test del micronucleo in vitro che un comet test: Nessun effetto mutageno.

CANCEROGENICITÀ

Non risponde ai criteri di classificazione per questa classe di pericolo

Clinker di Cemento Portland

La letteratura epidemiologica non supporta l'identificazione del cemento come sospetto cancerogeno per l'uomo. Studi in vitro o su animali non forniscono indicazioni sufficienti a classificarlo come agente cancerogeno

TOSSICITÀ PER LA RIPRODUZIONE

Non risponde ai criteri di classificazione per questa classe di pericolo

Clinker di Cemento Portland








non reprotossico

Effetti nocivi sulla funzione sessuale e la fertilità

Flue dust

Via orale: NOAEL 1010 mg / kg di peso corporeo / giorno

Via cutanea:

 <p>Le tue soluzioni per costruire</p> <p>Rubbiano - Lentella - Bojano - Enna Trezzo - Melilli</p>	<p align="center">SCHEDA DI DATI DI SICUREZZA ai sensi dell'Allegato II del Regolamento CE n° 1907/2006 (REACH)</p> <p>Data di emissione: 02.10.2025 Revisione n° 0</p>	<p>Laterlite S.p.A. Via V. Veneto 30 Fraz. Rubbiano 43046 Solignano (PR) ☎ +39 0525 4198 ✉ +39 0525 419988</p>
 	   	

La via di esposizione cutanea non è pertinente: l'assorbimento di Flue Dust attraverso la pelle è pressoché impossibile e, in ogni caso, ai lavoratori e ai consumatori è raccomandato di indossare una protezione per la pelle (guanti, indumenti adeguati) per via dell'effetto irritante che la sostanza ha sulla pelle.

Inalazione:

La polvere di combustione è un materiale polveroso, ma solo circa il 10% della sostanza è respirabile.

Effetti nocivi sullo sviluppo della progenie

Flue dust

Il Flue Dust non è teratogeno. Sulla base dei risultati di uno studio non sono stati osservati effetti sullo sviluppo prenatale degli animali testati.

Effetto sulla tossicità dello sviluppo per via orale: NOAEL 1010 mg / kg di peso corporeo / giorno

TOSSICITÀ SPECIFICA PER ORGANI BERSAGLIO (STOT) - ESPOSIZIONE SINGOLA

Può irritare le vie respiratorie

Organi bersaglio

Clinker di Cemento Portland

La polvere di cemento può causare irritazione della gola e dell'apparato respiratorio. L'esposizione professionale alla polvere di cemento può causare deficit nella funzione respiratoria.

Via di esposizione: inalazione

Flue dust

Dai dati disponibili sui lavoratori si può concludere che il Flue dust è irritante per il sistema respiratorio.

Via di esposizione: inalazione

TOSSICITÀ SPECIFICA PER ORGANI BERSAGLIO (STOT) - ESPOSIZIONE RIPETUTA

Non risponde ai criteri di classificazione per questa classe di pericolo

PERICOLO IN CASO DI ASPIRAZIONE

Non risponde ai criteri di classificazione per questa classe di pericolo.

11.2. Informazioni su altri pericoli

In base ai dati disponibili, il prodotto non contiene interferenti endocrini in percentuale superiore a 0,1%. Nessun altro pericolo noto.

SEZIONE 12: Informazioni ecologiche

12.1. Tossicità








Il prodotto non evidenzia effetti di trasformazione o comportamenti tali da causare danni all'ambiente nelle normali condizioni di utilizzo e stoccaggio.

Il cemento non è pericoloso per l'ambiente. I test di ecotossicità con il cemento Portland su *Daphnia magna* [Bibliografia (5)] e *Selenastrum coli* [Bibliografia (6)] hanno dimostrato un piccolo impatto tossicologico. Quindi i valori LC50 e EC50 non possono essere determinati [Bibliografia (7)]. Non ci sono indicazioni di tossicità in fase sedimentaria [Bibliografia (8)]. L'aggiunta di grandi quantità di cemento all'acqua può, comunque, causare un aumento del pH e può, quindi, risultare tossico per la vita acquatica in determinate circostanze.

Clinker di cemento Portland	invertebrati (<i>Daphnia magna</i>)	non tossico
	alghe (<i>Selenastrum sp.</i>)	non tossico
Flue Dust	EC ₅₀ - Alghe / Piante Acquatiche	22,4 mg/l/72h <i>Desmodesmus subspicatus</i>
	EL ₁₀ Crostacei	68,2 mg/l/21d <i>Daphnia magna</i>
	NOEC Cronica Pesci	11,1 mg/l /96h <i>Danio rerio</i>
	NOEC Cronica Crostacei	100 mg/l /48h <i>Daphnia magna</i>
	LC ₅₀ - Invertebrati sedimenti	9951 mg/kg sedimento/ 10d <i>Corophium sp</i>
	EC ₁₀ Microorganismi del suolo	501 mg/kg suolo/28d (Inibizione della formazione di nitrati)
	NOEC - Piante terrestri	1000 mg/kg suolo/ 21d <i>Avena sativa</i>
	NOEC - Macroorganismi del suolo	14d 1000 mg/kg suolo <i>Eisenia foetida</i>

<div><div><div>Laterlite</div><div>Le tue soluzioni per costruire</div></div><div>Rubbiano - Lentella - Bojano – Enna Trezzo - Melilli</div></div>	<div><div>SCHEDA DI DATI DI SICUREZZA</div><div>ai sensi dell'Allegato II del Regolamento CE n° 1907/2006 (REACH)</div><div><div>Data di emissione: 02.10.2025</div><div>Revisione n° 0</div></div></div>	<div><div>Laterlite S.p.A.</div><div>Via V. Veneto 30</div><div>Fraz. Rubbiano</div><div>43046 Solignano (PR)</div><div><div><div>☎</div><div>+39 0525 4198</div></div><div><div>✉</div><div>+39 0525 419988</div></div></div></div>
<div><div><div><div></div><div>Leca</div></div><div><div></div><div>Centro Storico</div></div><div><div></div><div>Leca Blocco</div></div><div><div></div><div>Gras Calce</div></div><div><div></div><div>Rure Gold</div></div><div><div></div><div>Pre Mix</div></div></div></div>		

12.2. Persistenza e degradabilità Non rilevante (costituenti inorganici).
12.3. Potenziale di bioaccumulo Non rilevante (costituenti inorganici).
12.4. Mobilità nel suolo Informazioni non disponibili.
12.5. Risultati della valutazione PBT e vPvB Le sostanze costituenti il prodotto non rispondono ai criteri di classificazione come PBT o vPvB di cui all'Allegato XIII del Regolamento CE n° 1907/2006 (REACH). In base ai dati disponibili, il prodotto non contiene sostanze PBT o vPvB in percentuale superiore a 0,1%.
12.6. Proprietà di interferenza con il sistema endocrino In base ai dati disponibili, il prodotto non contiene sostanze interferenti endocrini in percentuale superiore a 0,1%.
12.7. Altri effetti avversi In caso di dispersione di grandi quantitativi di prodotto in ambiente acquatico, possono verificarsi innalzamenti del pH ambientale, con eventuali ripercussioni sugli organismi presenti. Nessuna ulteriore informazione disponibile.
SEZIONE 13: Considerazioni sullo smaltimento
13.1. Metodi di trattamento dei rifiuti Il prodotto deve essere smaltito in accordo alle disposizioni della Direttiva 2008/98/CE e alla Decisione 2000/532/CE. Tali disposizioni si applicano anche al recipiente contaminato. Si consiglia pertanto di prendere contatto con le aziende specializzate e autorizzate che possano dare indicazioni su come predisporre lo smaltimento.
SEZIONE 14: Informazioni sul trasporto
Il prodotto non è classificato pericoloso in base alle disposizioni della legislazione vigente in materia di trasporto di merci pericolose su strada (ADR), su ferrovia (RID), via mare (IMDG Code) e via aerea (IATA). Durante il trasporto, mantenere il prodotto in recipienti chiusi, al fine di evitarne la dispersione.
14.1. Numero ONU o numero ID Non applicabile.
14.2. Designazione ufficiale ONU di trasporto Non applicabile.
14.3. Classi di pericolo connesso al trasporto Non applicabile.
14.4. Gruppo d'imballaggio Non applicabile.
14.5. Pericoli per l'ambiente Non applicabile.
14.6. Precauzioni speciali per gli utilizzatori Non applicabile.
14.7. Trasporto marittimo alla rinfusa conformemente agli atti dell'IMO Non applicabile.
SEZIONE 15: Informazioni sulla regolamentazione
15.1. Disposizioni legislative e regolamentari su salute, sicurezza e ambiente specifiche per la sostanza o la miscela <ul style="list-style-type: none"> - Regolamento CE 18/12/2006 n. 1907 "Registrazione, valutazione, autorizzazione e restrizione all'uso delle sostanze chimiche" (REACH) e s.m.i. - Regolamento 1272/2008/CE relativo alla classificazione, etichettatura e imballaggio delle sostanze e delle miscele (CLP), con modifica e abrogazione delle Direttive 67/548/CEE e 1999/45/CE e del Regolamento 1907/2006/CE e s.m.i. - Regolamento 487/2013/UE recante modifica, ai fini dell'adeguamento al progresso tecnico e scientifico, del Regolamento (CE) n. 1272/2008 del Parlamento europeo e del Consiglio relativo alla classificazione, all'etichettatura e all'imballaggio delle sostanze e delle miscele

 <p>Le tue soluzioni per costruire</p> <p>Rubbiano - Lentella - Bojano - Enna Trezzo - Melilli</p>	<p align="center">SCHEDA DI DATI DI SICUREZZA ai sensi dell'Allegato II del Regolamento CE n° 1907/2006 (REACH)</p> <p>Data di emissione: 02.10.2025 Revisione n° 0</p>	<p>Laterlite S.p.A. Via V. Veneto 30 Fraz. Rubbiano 43046 Solignano (PR) ☎ +39 0525 4198 ☎ +39 0525 419988</p>
 	   	

- Regolamento 830/2015/UE del 28 maggio 2015 recante modifica del regolamento (CE) n. 1907/2006 del Parlamento europeo e del Consiglio concernente la registrazione, la valutazione, l'autorizzazione e la restrizione delle sostanze chimiche (REACH)

- D.Lgs 9/04/2008 n. 81 e s.m.i. "Attuazione dell'articolo 1 della legge 3 agosto 2007, n. 123, in materia di tutela della salute e della sicurezza nei luoghi di lavoro".

- EN 196/10 - "Metodi di prova per il cemento - Parte 10: Determinazione del tenore di cromo VI idrosolubile del cemento"

- EN 197/1 - "Cemento - Composizione, specificazioni e criteri di conformità per cementi comuni"

- EN 15368 Legante idraulico per applicazioni non strutturali - Definizione, specifiche e criteri di conformità

- EN 413-1 Cemento da muratura - Parte 1: Composizione, specificazioni e criteri di conformità

- EN 14216 Cemento - Composizione, specificazioni e criteri di conformità per cementi speciali a calore di idratazione

- Decreto Legislativo 152/2006 "Testo Unico Ambientale" e s.m.i.

Il Regolamento 1907/2006/CE (REACH), nell'Allegato XVII, punto 47, così come modificato dal Regolamento n. 552/2009, impone il divieto di commercializzare ed utilizzare cemento e suoi preparati se contengono, una volta mescolati ad acqua, oltre lo 0,0002% (2 ppm) di cromo VI idrosolubile sul peso totale a secco del cemento stesso. Il rispetto di questa soglia limite viene assicurato, se necessario, attraverso l'additivazione al cemento di un agente riducente, la cui efficacia viene garantita per un periodo temporale predefinito e con la costante osservanza di adeguate modalità di stoccaggio (riportate ai punti 7.2 e 10.2).

Essendo il cemento una miscela, in quanto tale non è soggetta all'obbligo della registrazione prevista dal REACH che riguarda invece le sostanze.

15.2. Valutazione della sicurezza chimica

È stata effettuata una valutazione della sicurezza chimica per le seguenti sostanze: flue dust.
In sezione 1.2 e 8.2 sono riportati gli usi e le condizioni di uso sicuro per le miscele cementizie.

SEZIONE 16: Altre informazioni

Revisioni:

La revisione 0 è la prima stesura della presente Scheda di Dati di Sicurezza.

Testo delle indicazioni di pericolo (H) citate alle sezioni 2-3 della scheda:

Eye Dam. 1	Lesioni oculari gravi, categoria 1
Skin Irrit. 2	Irritazione cutanea, categoria 2
STOT SE 3	Tossicità specifica per organi bersaglio - esposizione singola, categoria 3
Skin Sens. 1B	Sensibilizzazione cutanea, categoria 1B
H318	Provoca gravi lesioni oculari.
H315	Provoca irritazione cutanea.
H335	Può irritare le vie respiratorie.
H317	Può provocare una reazione allergica cutanea.

Riferimenti bibliografici e fonti di dati principali

- (1) Portland Cement Dust - Hazard assessment document EH75/7, UK Health and Safety Executive, 2006. Available from: <http://www.hse.gov.uk/pubns/web/portlandcement.pdf>.
- (2) Observations on the effects of skin irritation caused by cement, Kietzman et al, Dermatosen, 47, 5, 184-189 (1999).
- (3) European Commission's Scientific Committee on Toxicology, Ecotoxicology and the Environment (SCTEE) opinion of the risks to health from Cr (VI) in cement (European Commission, 2002).
http://ec.europa.eu/health/archive/ph_risk/committees/sct/documents/out158_en.pdf.
- (4) Epidemiological assessment of the occurrence of allergic dermatitis in workers in the construction industry related to the content of Cr (VI) in cement, NIOH, Page 11, 2003.
- (5) U.S. EPA, Short-term Methods for Estimating the Chronic Toxicity of Effluents and Receiving Waters to Freshwater Organisms, 3rd ed. EPA/600/7-91/002, Environmental Monitoring and Support Laboratory, U.S. EPA, Cincinnati, OH (1994a) and 4th ed. EPA-821-R-02-013, US EPA, office of water, Washington D.C. (2002).
- (6) U.S. EPA, Methods for Measuring the Acute Toxicity of Effluents and Receiving Waters to Freshwater and Marine Organisms, 4th ed. EPA/600/4-90/027F, Environmental Monitoring and Support Laboratory, U.S. EPA, Cincinnati, OH (1993) and 5th ed. EPA-821-R-02-012, US EPA, office of water, Washington D.C. (2002).
- (7) Environmental Impact of Construction and Repair Materials on Surface and Ground Waters. Summary of Methodology, Laboratory Results, and Model Development. NCHRP report 448, National Academy Press, Washington, D.C., 2001.
- (8) Final report Sediment Phase Toxicity Test Results with Corophium volutator for Portland clinker prepared for Norcem A.S. by AnalyCen Ecotox AS, 2007.

- (9) TNO report V8801/02, An acute (4-hour) inhalation toxicity study with Portland Cement Clinker CLP/GHS 032010-fine in rats, August 2010.
- (10) TNO report V8815/09, Evaluation of eye irritation potential of cement clinker G in vitro using the isolated chicken eye test, April 2010.
- (11) TNO report V8815/10, Evaluation of eye irritation potential of cement clinker W in vitro using the isolated chicken eye test, April 2010.
- (12) Investigation of the cytotoxic and proinflammatory effects of cement dusts in rat alveolar macrophages, Van Berlo et al, Chem. Res. Toxicol., 2009 Sept; 22(9):1548-58.
- (13) Cytotoxicity and genotoxicity of cement dusts in A549 human epithelial lung cells in vitro; Gminski et al, Abstract DGPT conference Mainz, 2008.
- (14) Comments on a recommendation from the American Conference of governmental industrial Hygienists to change the threshold limit value for Portland cement, Patrick A. Hessel and John F. Gamble, EpiLung Consulting, June 2008.
- (15) Prospective monitoring of exposure and lung function among cement workers, Interim report of the study after the data collection of Phase I-II 2006-2010, Hilde Notø, Helge Kjuus, Marit Skogstad and Karl-Christian Nordby, National Institute of Occupational Health, Oslo, Norway, March 2010.
- (16) MEASE, Metals estimation and assessment of substance exposure, EBRC Consulting GmgH for Eurometaux.
- (17) Occurrence of allergic contact dermatitis caused by chromium in cement. A review of epidemiological investigations, Kåre Lenvik, Helge Kjuus, NIOH, Oslo, December 2011.








Criteri di classificazione del prodotto:

I dati ed i metodi di prova utilizzati per la classificazione dei cementi comuni sono riportati nella sezione 11.1. Nella Tabella seguente sono elencate la classificazione e le procedure adottate per ricavare la classificazione della miscela ai sensi del Regolamento (CE) n. 1272/2008 (CLP).

Classificazione ai sensi del Regolamento (CE) 1272/2008	Procedura di classificazione
Irritazione cutanea 2, H315	Metodi di calcolo
Lesioni oculari 1, H318	Metodi di calcolo
Sensibilizzazione cutanea 1B, H317	Metodi di calcolo
STOT SE 3, H335	Metodi di calcolo

LEGENDA:

- ADR: Accordo europeo per il trasporto delle merci pericolose su strada
- CAS NUMBER: Numero del Chemical Abstract Service
- EC50: Concentrazione che dà effetto al 50% della popolazione soggetta a test
- CE NUMBER: Numero identificativo in ESIS (archivio europeo delle sostanze esistenti)
- CLP: Regolamento CE 1272/2008
- DNEL: Livello derivato senza effetto
- EmS: Emergency Schedule
- GHS: Sistema armonizzato globale per la classificazione e la etichettatura dei prodotti chimici
- IATA DGR: Regolamento per il trasporto di merci pericolose della Associazione internazionale del trasporto aereo
- IC50: Concentrazione di immobilizzazione del 50% della popolazione soggetta a test
- IMDG: Codice marittimo internazionale per il trasporto delle merci pericolose
- IMO: International Maritime Organization
- INDEX NUMBER: Numero identificativo nell'Annesso VI del CLP
- LC50: Concentrazione letale 50%
- LD50: Dose letale 50%
- OEL: Livello di esposizione occupazionale
- PBT: Persistente, bioaccumulante e tossico secondo il REACH
- PEC: Concentrazione ambientale prevedibile
- PEL: Livello prevedibile di esposizione
- PNEC: Concentrazione prevedibile priva di effetti

 <p>Le tue soluzioni per costruire</p> <p>Rubbiano - Lentella - Bojano - Enna Trezzo - Melilli</p>	<p align="center">SCHEDA DI DATI DI SICUREZZA ai sensi dell'Allegato II del Regolamento CE n° 1907/2006 (REACH)</p> <p>Data di emissione: 02.10.2025 Revisione n° 0</p>	<p>Laterlite S.p.A. Via V. Veneto 30 Fraz. Rubbiano 43046 Solignano (PR) ☎ +39 0525 4198 ☎ +39 0525 419988</p>
 	   	

- REACH: Regolamento CE 1907/2006
- RID: Regolamento per il trasporto internazionale di merci pericolose su treno
- SVHC: Substances of very High Concern
- TLV: Valore limite di soglia
- TLV CEILING: Concentrazione che non deve essere superata durante qualsiasi momento dell'esposizione lavorativa.
- TWA STEL: Limite di esposizione a breve termine
- TWA: Limite di esposizione medio pesato
- VOC: Composto organico volatile
- vPvB: Molto persistente e molto bioaccumulante secondo il REACH
- WGK: Classe di pericolosità acquatica (Germania).

BIBLIOGRAFIA GENERALE:

1. Regolamento (CE) 1907/2006 del Parlamento Europeo (REACH) e s.m.i.
 2. Regolamento (CE) 1272/2008 del Parlamento Europeo (CLP) e s.m.i.
- The Merck Index. - 10th Edition
 - Handling Chemical Safety
 - INRS - Fiche Toxicologique (toxicological sheet)
 - Patty - Industrial Hygiene and Toxicology
 - N.I. Sax - Dangerous properties of Industrial Materials-7, 1989 Edition
 - Sito Web IFA GESTIS
 - Sito Web Agenzia ECHA
 - Banca dati di modelli di SDS di sostanze chimiche - Ministero della Salute e Istituto Superiore di Sanità








Nota per l'utilizzatore:

Le informazioni contenute in questa scheda si basano sulle conoscenze disponibili presso di noi alla data dell'ultima versione. L'utilizzatore deve assicurarsi della idoneità e completezza delle informazioni in relazione allo specifico uso del prodotto.

Non si deve interpretare tale documento come garanzia di alcuna proprietà specifica del prodotto.

Poiché l'uso del prodotto non cade sotto il nostro diretto controllo, è obbligo dell'utilizzatore osservare sotto la propria responsabilità le leggi e le disposizioni vigenti in materia di igiene e sicurezza. Non si assumono responsabilità per usi impropri.

Fornire adeguata formazione al personale addetto all'utilizzo di prodotti chimici

 <p>Le tue soluzioni per costruire</p> <p>Rubbiano - Lentella - Bojano - Enna Trezzo - Melilli</p>	<p align="center">SCHEDA DI DATI DI SICUREZZA ai sensi dell'Allegato II del Regolamento CE n° 1907/2006 (REACH)</p> <p>Data di emissione: 02.10.2025 Revisione n° 0</p>	<p>Laterlite S.p.A. Via V. Veneto 30 Fraz. Rubbiano 43046 Solignano (PR) ☎ +39 0525 4198 ✉ +39 0525 419988</p>
 	   	








ALLEGATO: scenario di esposizione flue dust

Scenario di Esposizione: Produzione industriale di materiali idraulici per l'edilizia e le costruzioni








Scenario di Esposizione relativo agli usi professionali	
1. Titolo: Produzione industriale di materiali idraulici per l'edilizia e le costruzioni	
Titolo	Produzione di miscele contenenti Flue Dust: cemento, legante idraulico, materiale a bassa resistenza controllata, calcestruzzo (pre-miscelato o prefabbricato), malta, boiaccia e altro per lavori per l'edilizia o le costruzioni
Settore di utilizzo	Non applicabile
Settori commerciali	PC 0: Prodotti per l'edilizia e le costruzioni PC 9b: Additivi, stucchi, intonaci, argilla da modellare PC 9a: Rivestimenti e vernici, diluenti, soluzioni decapanti
Scenario ambientale	ERC 2: Formulazione di preparati
Scenari lavorativi	PROC 2: Uso in un processo chiuso e continuo, con occasionale esposizione controllata PROC 3: Uso in un processo a lotti chiuso (sintesi o formulazione) PROC 5: Miscelazione o mescola in processi in lotti per la formulazione di preparati e articoli (contatto in fasi diverse e/o contatto importante) PROC 8b: Trasferimento di una sostanza o di un preparato (riempimento/svuotamento) da/a recipienti/grandi contenitori, in strutture dedicate PROC 9: Trasferimento di una sostanza o di un preparato in piccoli contenitori (linea di riempimento dedicata, compresa la pesatura) PROC 14: Produzione di preparati o articoli per compressione in pastiglie, compressione, estrusione, pellettizzazione PROC 26: Manipolazione di sostanze inorganiche solide a temperatura ambiente
Metodo di valutazione	La valutazione dell'esposizione all'inalazione è basata sulla polverosità/volatilità della sostanza, usando lo strumento MEASE per la stima dell'esposizione. La valutazione ambientale è basata su un approccio qualitativo, descritto nell'introduzione. Il parametro di riferimento è il pH nell'acqua e nel suolo.
2. Condizioni operative e misure di gestione del rischio	
2.1 Controllo dell'esposizione dei lavoratori	
Caratteristica del prodotto	
I materiali idraulici per l'edilizia e le costruzioni sono leganti inorganici. Generalmente, questi prodotti sono miscele di clinker di cemento Portland ed altri costituenti idraulici e non. Le Flue Dust possono essere parte dei cementi comuni, come ad es. il cemento Portland. In questa applicazione principale, il contenuto di Flue Dust è inferiore al 5 %. Negli altri leganti idraulici il contenuto di Flue Dust potrebbe essere superiore al 50 %. Generalmente, il loro contenuto in una miscela idraulica non è limitato. Le Flue Dust sono sostanze altamente polverulenti. In tutti gli usi finali, la sostanza verrà intenzionalmente a contatto con l'acqua. In parte, la sostanza reagisce con l'acqua e forma prodotti d'idratazione. A questo stadio di sospensione umida o pastosa, il prodotto è irritante, a causa del pH che è superiore a 11. Al termine, il prodotto finale si è indurito (ad es. malta, calcestruzzo) e non è irritante, da momento che non rimane umidità alcalina libera.	
Quantità utilizzate	
L'attuale tonnellaggio manipolato per turno non è considerato per influenzare come per questo scenario. Invece, la combinazione dell'ordine di operazione (industriale contro professionale) ed il livello di contenimento/automazione (come riportato nel PROC) è il principale determinante del potenziale di emissione intrinseco del processo.	
Frequenza e durata dell'uso/esposizione	
Processi	Durata dell'esposizione
PROC 2, 3, 5, 8b, 9, 14, 26 (tutti)	Nessuna limitazione (480 minuti)
Fattori umani non influenzati dalla gestione del rischio	
Il volume respirabile per turno durante tutte le fasi del processo riportati nei PROC è assunto pari a 10 m3/turno (8 ore).	
Altre condizioni operative indicate che riguardano l'esposizione dei lavoratori	
Le condizioni operative come la temperatura e la pressione di processo non sono considerate pertinenti alla valutazione dell'esposizione lavorativa dei processi condotti.	
Misure e condizioni tecniche a livello di processo (fonte) per prevenire il rilascio	
Le misure di gestione del rischio al livello di processo non sono generalmente richieste nel processo.	
Misure e condizioni tecniche per il controllo della dispersione dalla fonte verso il lavoratore	

<div><div><div><div></div><div>Laterlite</div><div>Le tue soluzioni per costruire</div></div></div><div><div>Rubbiano - Lentella - Bojano – Enna</div><div>Trezzo - Melilli</div></div></div>	<div><div><div>SCHEDA DI DATI DI SICUREZZA</div><div>ai sensi dell'Allegato II del Regolamento CE n° 1907/2006 (REACH)</div></div><div><div><div>Data di emissione: 02.10.2025</div><div>Revisione n° 0</div></div></div></div>	<div><div><div>Laterlite S.p.A.</div><div>Via V. Veneto 30</div><div>Fraz. Rubbiano</div><div>43046 Solignano (PR)</div><div><div><div></div><div>+39 0525 4198</div></div><div><div></div><div>+39 0525 419988</div></div></div></div></div>
<div><div><div><div></div><div>Leca</div></div><div><div></div><div>Centro Storico</div></div><div><div></div><div>Leca Blocco</div></div><div><div></div><div>Gras Calce</div></div><div><div></div><div>Rure Gold</div></div><div><div></div><div>Pre Mix</div></div></div></div>		

Processi	Controlli localizzati (CL)	Efficienza del CL (secondo il MEASE)	Ulteriori informazioni	
PROC 2, 3	Ventilazione generale	17 %	-	
PROC 5, 8b, 9, 14, 26	Ventilazione generale locale	78 %	-	
Misure organizzative per prevenire/limitare rilasci, dispersione e esposizione				
Evitare inalazione o ingestione. Le misure di igiene sul luogo di lavoro sono richieste per assicurare la manipolazione in sicurezza della sostanza. Queste misure comprendono buone pratiche personali e di gestione (ad es. Pulizia regolare con dispositivi adatti), non mangiare o fumare nei luoghi di lavoro, indossare abiti e calzature da lavoro standard a meno di quanto diversamente indicato di seguito. Doccia e cambio degli abiti alla fine del turno di lavoro. Non indossare abiti contaminati a casa. Non rimuovere la polvere con aria compressa.				
Condizioni e misure inerenti la protezione individuale, l'igiene e la valutazione della salute				
Processi	Indicazione dell'attrezzatura protettiva per la respirazione (RPE)	Efficienza dell'RPE – fattore di protezione assegnato (APF)	Indicazione dei guanti	Ulteriori attrezzature protettive individuali (PPE)
PROC 2, 3	Non richiesto	Non applicabile	Guanti impermeabili, resistenti all'abrasione e agli alcali, rivestiti internamente di cotone. L'uso dei guanti è obbligatorio, poiché le Flue Dust sono classificate irritanti per la pelle	Occhiali o facciali di sicurezza (ai sensi della EN 166) sono obbligatori, poiché le Flue Dust sono classificate come altamente irritanti per gli occhi. É richiesto vengano indossati appropriati protezioni per il viso addizionali, indumenti protettivi e calzature di sicurezza.
PROC 5, 8b, 9	Maschera FFP2	APF = 10		
PROC 14, 26	Maschera FFP1	APF = 4		
<p>Devono essere indossati guanti e attrezzatura protettiva per gli occhi, a meno che il contatto potenziale con la pelle e gli occhi può essere escluso per la natura ed il tipo di applicazione (ad es. Processi chiusi).</p> <p>Una rassegna degli APF dei differenti RPE (ai sensi della BS EN 529:2005) può trovarsi nel glossario del MEASE.</p> <p>Ogni RPE come sopra definito dovrebbe essere indossato se i seguenti principi vengono implementati in parallelo: la durata del lavoro (comparata alla “durata dell’esposizione” di cui sopra) dovrebbe riflettere lo stress psicologico supplementare per il lavoratore dovuto alla resistenza e al peso respiratorio dello stesso RPE, all’aumento dello stress termico considerando la testa. Inoltre, dovrebbe considerarsi che la capacità del lavoratore di utilizzo degli attrezzi e di comunicazione è ridotta mentre indossa gli RPE.</p> <p>Per le ragioni esposte, il lavoratore quindi dovrebbe essere in buona salute (i) (specialmente in considerazione dei problemi medici che potrebbe comportare l’uso degli RPE), (ii) avere caratteristiche del viso adatte per ridurre punti di discontinuità tra il volto e la maschera (in considerazione di cicatrici e capigliatura). I dispositivi sopra raccomandati che si affidano ad una tenuta perfetta sul viso non forniranno la protezione richiesta a meno che essi non aderiscano ai lineamenti facciali in modo appropriato e sicuro. Il datore di lavoro e il lavoratore in proprio hanno la responsabilità legale della manutenzione e la diffusione dei dispositivi di protezione respiratori e della gestione del loro corretto utilizzo nei luoghi di lavoro. Quindi, essi dovrebbero definire e documentare una opportuna politica per il programma sui dispositivi di protezione respiratoria che includa la formazione e l’addestramento dei lavoratori.</p>				
2.2 Controllo dell'esposizione ambientale				
Caratteristica del prodotto				
I materiali idraulici per l’edilizia e le costruzioni sono leganti inorganici. Generalmente, questi prodotti sono miscele di clinker di cemento Portland ed altri costituenti idraulici e non. Le Flue Dust possono essere parte dei cementi comuni, come ad es il cemento Portland. In questa applicazione principale, il contenuto di Flue Dust è inferiore al 5 %. Negli altri leganti idraulici il contenuto di Flue Dust potrebbe essere superiore al 50 %. Generalmente, il loro contenuto in una miscela idraulica non è limitato. Le Flue Dust sono sostanze altamente polverulenti. In tutti gli usi finali, la sostanza verrà intenzionalmente a contatto con l’acqua. In parte, la sostanza reagisce con l’acqua e forma prodotti d'idratazione. A questo stadio di sospensione umida o pastosa, il prodotto è irritante, a causa del pH che è superiore a 11. Al termine, il prodotto finale si è indurito (ad es. malta, calcestruzzo) e non è irritante, da momento che non rimane umidità alcalina libera.				
Quantità utilizzate				
La quantità giornaliera ed annuale per installazione (per postazione) non è considerata essere elemento determinante per l’esposizione ambientale.				

 <p>Le tue soluzioni per costruire</p> <p>Rubbiano - Lentella - Bojano - Enna Trezzo - Melilli</p>	<p align="center">SCHEDA DI DATI DI SICUREZZA ai sensi dell'Allegato II del Regolamento CE n° 1907/2006 (REACH)</p> <p>Data di emissione: 02.10.2025 Revisione n° 0</p>	<p>Laterlite S.p.A. Via V. Veneto 30 Fraz. Rubbiano 43046 Solignano (PR) ☎ +39 0525 4198 ✉ +39 0525 419988</p>
 	   	

Frequenza e durata dell'uso				
Uso/rilascio intermittente (utilizzato < 12 volte all'anno per non più di 24 h) o continuo				
Fattori ambientali non condizionati dalla gestione del rischio				
Ammontare del flusso di acqua di superficie ricevente: 18.000 m3/g				
Altre condizioni operative indicate che riguardano l'esposizione ambientale				
Ammontare scarico effluenti: 2.000 m3/g				
Condizioni e misure tecniche in situ per ridurre o limitare scarichi, emissioni atmosferiche e rilasci sul suolo				
Le misure di gestione del rischio relative all'ambiente sono finalizzate ad evitare sospensioni di scarico contenenti Flue Dust negli scarichi urbani o in acque superficiali, in tal caso lo scarico è prevedibile causi significativi cambiamenti del pH. Il controllo regolare del valore del pH durante l'introduzione in acque aperte è richiesto. In genere gli scarichi dovrebbero avvenire in modo da minimizzare i cambiamenti del pH nell'acqua di superficie ricevente (ad es, attraverso la neutralizzazione). In genere la maggior parte degli organismi acquatici può tollerare valori di pH in un intervallo 6-9. Questo è anche riportato nella descrizione dei test normalizzati OECD con gli organismi acquatici. La giustificazione per la misura di gestione del rischio può trovarsi nell'introduzione.				
Misure organizzative per prevenire/limitare rilasci dal sito				
Formazione per i lavoratori, basata sulle schede dei dati per la sicurezza chimica.				
Condizioni e misure riferite agli impianti di trattamento degli scarichi urbani				
Il pH delle acque di scarico che raggiunge gli impianti di trattamento degli effluenti urbani deve essere controllato regolarmente e neutralizzato se necessario. I costituenti solidi delle Flue Dust devono essere separati dagli effluenti di scarico.				
Condizioni e misure riferite ai rifiuti				
I rifiuti solidi industriali delle Flue Dust dovrebbero essere riutilizzati o smaltiti dopo l'indurimento e/o la neutralizzazione.				
3 Stima dell'esposizione e riferimento alla sua fonte				
3.1 Esposizione lavorativa				
Lo strumento per la stima dell'esposizione MEASE è stato usato per la valutazione dell'esposizione inalatoria. Il rapporto di caratterizzazione del rischio (RCR) è il quoziente della stima dell'esposizione affinata ed il rispettivo DNEL (derived no- effect level) deve essere inferiore a 1 per dimostrare un utilizzo sicuro. Per l'esposizione inalatoria, il RCR è basato sul DNEL pari a 1 mg/m3 (come polvere respirabile) e sulla rispettiva stima dell'esposizione inalatoria ricavata dal MEASE (come polvere inalabile). In questo modo, il RCR include un margine di sicurezza aggiuntivo essendo la frazione respirabile una sotto-frazione della frazione inalabile ai sensi della EN 481.				
Processi	Metodo usato per la valutazione dell'esposizione inalatoria	Stima dell'esposizione inalatoria (RCR)	Metodo usato per la valutazione dell'esposizione dermica	Stima dell'esposizione dermica (RCR)
PROC 2, 3, 5, 8b, 9, 14, 26	MEASE	< 1 mg/m3 (0.44 - 0.83)	Poiché le Flue Dust sono classificate irritanti per la pelle e gli occhi, l'esposizione dermica deve essere minimizzata per quanto tecnicamente praticabile. Il DNEL per gli effetti dermici non è stato ottenuto. Pertanto, l'esposizione dermica non è valutata in questo scenario di esposizione.	
3.2 Emissioni nell'ambiente				
Emissioni significative o esposizione all'aria non sono prevedibili a causa della bassa pressione di vapore delle Flue Dust. Emissioni o esposizione all'ambiente terrestre non sono prevedibili e quindi non sono pertinenti per questo scenario d'esposizione. La valutazione dell'esposizione ambientale è pertinente solo per l'ambiente acquatico come emissioni di Flue dust nelle differenti fasi del ciclo di vita (produzione e utilizzo) principalmente applicato al terreno e all'acqua di scarico. La gestione dell'effetto acquatico e del rischio copre l'effetto su organismi/ecosistemi a causa del possibile cambiamento del pH associato agli scarichi degli idrossidi. La tossicità dei differenti ioni inorganici sciolti è da considerarsi trascurabile a confronto dell'effetto potenziale del pH. È da considerare solo la scala locale, che include gli impianti di trattamento degli scarichi urbani (STPs) o gli impianti di trattamento delle acque di scarico industriali (WWTPs) quando applicabile, sia per la produzione che l'utilizzo industriale poiché qualunque effetto che potrebbe verificarsi ci si aspetta che si manifesti a scala locale. La valutazione dell'esposizione è approssimata valutando l'impatto del pH risultante. Il pH dell'acqua superficiale non deve eccedere il valore 9.				
Emissioni ambientali	La produzione delle Flue Dust può potenzialmente risultare in un'emissione acquatica, da cui localmente il pH e la quantità di ioni seguenti possono essere maggiorati nell'ambiente acquatico: K+, Na+, Ca2+, Mg2+, SO42-, Cl-. Quando il pH non viene neutralizzato, l'effluente dei siti produttivi può incidere sul pH dell'acqua ricevente. Generalmente, il pH degli effluenti viene misurato frequentemente e può essere facilmente neutralizzato con le frequenze richieste dalla legislazione nazionale.			

 <p>Le tue soluzioni per costruire</p> <p>Rubbiano - Lentella - Bojano - Enna Trezzo - Melilli</p>	<p align="center">SCHEDA DI DATI DI SICUREZZA ai sensi dell'Allegato II del Regolamento CE n° 1907/2006 (REACH)</p> <p>Data di emissione: 02.10.2025 Revisione n° 0</p>	<p>Laterlite S.p.A. Via V. Veneto 30 Fraz. Rubbiano 43046 Solignano (PR) ☎ +39 0525 4198 ✉ +39 0525 419988</p>
 	   	

Concentrazione dell'esposizione negli impianti di trattamento delle acque di scarico (WWTP)	L'acqua di scarico dalla produzione delle Flue Dust è un flusso di scarico inorganico, per il quale non è necessario alcun trattamento biologico. I flussi di scarico dai siti produttivi delle Flue Dust normalmente non saranno trattati negli impianti di trattamento biologico degli scarichi (WWTPs), ma possono essere usati per il controllo del pH di flussi di scarico acidi che vengono trattati negli impianti biologici (WWTPs).
Concentrazione dell'esposizione in comparti acquatici pelagici	Quando le Flue Dust sono emesse in acqua superficiale accade quanto riportato. Alcuni costituenti delle Flue Dust (sali solfatici e cloridrici, potassio, calcio e magnesio) sono altamente o moderatamente solubili e rimarranno nell'acqua. Questi Sali sono naturalmente presenti nell'acqua di mare e nelle acque sotterranee. La quantità nelle acque sotterranee dipende dalla formazione geologica del terreno e varia tra le differenti aree. Alcuni costituenti reagiscono con l'acqua e formano prodotti di idratazione inorganici altamente insolubili. A causa della reazione di idratazione, il pH dell'acqua può aumentare, in funzione della capacità tamponante dell'acqua. Più elevata è la capacità tamponante dell'acqua, minore sarà l'effetto sul pH. In genere, la capacità tamponante che previene i passaggi in acidità o in alcalinità nelle acque naturali è regolata dall'equilibrio tra biossido di carbonio (CO ₂), ione bicarbonato (HCO ₃ ⁻) e ione carbonato (CO ₃ ²⁻).
Concentrazione dell'esposizione nei sedimenti	Una valutazione del rischio per il comparto dei sedimenti non è considerata pertinente e quindi non è inclusa. Quando le Flue Dust sono emesse in questo comparto accade quanto di seguito riportato. Alcuni costituenti delle Flue Dust sono inerti e insolubili (calcite, quarzo, minerali argillosi), essi sono minerali presenti in natura e non avranno impatti sui sedimenti. Alcuni costituenti delle Flue Dust reagiscono con l'acqua e formano prodotti di idratazione inorganici altamente insolubili. Inoltre, questi prodotti non hanno potenziale di bioaccumulo. Altri costituenti sono altamente solubili e rimarranno nell'acqua.
Concentrazioni dell'esposizione nel terreno e nelle acque sotterranee	Quando le Flue Dust sono diffuse sui comparti terreno e acque sotterranee accade quanto di seguito riportato. Alcuni costituenti delle Flue Dust sono inerti e insolubili (calcite, quarzo, minerali argillosi), essi sono minerali presenti in natura e non avranno impatti sul terreno. Alcuni costituenti delle Flue Dust (Sali solfatici e cloridrici da sodio, potassio, calcio e magnesio) sono moderatamente o altamente solubili e rimarranno nelle acque sotterranee. Questi Sali sono naturalmente presenti nell'acqua di mare e in quelle sotterranee. La quantità nelle acque sotterranee dipende dalla formazione geologica del terreno ed è quindi variabile. Altri costituenti reagiscono con l'acqua e formano prodotti inorganici altamente insolubili. A causa di questa reazione di idratazione, il pH delle acque sotterranee può aumentare, in funzione della capacità tamponante delle acque. Più elevata è la capacità tamponante delle acque, minore sarà l'effetto sul pH. In genere, la capacità tamponante che previene i passaggi in acidità o in alcalinità nelle acque naturali è regolata dall'equilibrio tra biossido di carbonio (CO ₂), ione bicarbonato (HCO ₃ ⁻) e ione carbonato (CO ₃ ²⁻).
Concentrazione dell'esposizione nel comparto atmosferico	Una valutazione del rischio per il comparto atmosferico non è considerata pertinente e quindi non è inclusa. Quando le particelle di Flue Dust sono diffuse in aria, sedimenteranno o saranno rimosse dalla pioggia in un tempo ragionevolmente breve. In tal modo, le emissioni in atmosfera finiscono nel terreno e nell'acqua.
Concentrazione dell'esposizione pertinente alla catena alimentare (intossicazione secondaria)	Una valutazione del rischio per l'intossicazione secondaria non è richiesta, poiché il bioaccumulo negli organismi non è pertinente alle Flue Dust, che sono una sostanza inorganica.
4 Guida per l'UF per valutare se la sua attività lavorativa ricade all'interno di quanto definito dallo SE	
Esposizione lavorativa	
<p>Un utilizzatore finale lavora all'interno dei limiti fissati dallo Scenario d'Esposizione se una delle misure di gestione del rischio proposte come descritte sopra sussiste o se l'utilizzatore finale può dimostrare da solo che le sue condizioni operative e le misure di gestione del rischio adottate sono adeguate. Questo deve essere fatto dimostrando che essi limitano l'esposizione inalatoria e dermica ad un livello inferiore al rispettivo DNEL (dato che i processi e le attività in questione sono coperti dai PROC prima elencati) come sotto riportato. Se non sono disponibili dati misurati, l'utilizzatore finale può fare uso di un appropriato strumento rapportatore come il MEASE (www.ebrc.de/mease.html) per stimare l'esposizione associata.</p> <p>DNEL inalazione: 1 mg/m³ (come polvere respirabile)</p> <p>Nota importante: L'utilizzatore finale deve essere consapevole del fatto che a parte il DNEL a lungo termine riportato sopra, un DNEL per gli effetti acuti esiste con un valore di 4 mg/m³. Dimostrando un utilizzo sicuro comparando le stime di esposizione con il DNEL a lungo termine, è quindi anche coperto il DNEL acuto (secondo la Guida R.14, i livelli di esposizione acuta possono essere derivati moltiplicando le stime dell'esposizione a lungo termine per un fattore 2). Quando si usa il MEASE per la derivazione delle stime dell'esposizione, si osserva che la durata dell'esposizione dovrebbe solo essere ridotta a mezzogiorno come misura di gestione del rischio (portando ad una riduzione dell'esposizione del 40 %).</p>	

 <p>Le tue soluzioni per costruire</p> <p>Rubbiano - Lentella - Bojano - Enna Trezzo - Melilli</p>	<p align="center">SCHEDA DI DATI DI SICUREZZA ai sensi dell'Allegato II del Regolamento CE n° 1907/2006 (REACH)</p> <p>Data di emissione: 02.10.2025 Revisione n° 0</p>	<p>Laterlite S.p.A. Via V. Veneto 30 Fraz. Rubbiano 43046 Solignano (PR) ☎ +39 0525 4198 📠 +39 0525 419988</p>
<div>       </div>		

Esposizione ambientale
<p>Per quella valutazione, viene raccomandato un approccio per fasi.</p> <p>Livello 1: Raccogliere informazioni sul pH defluente e sul contributo delle flue dust sul pH risultante. Il pH dovrebbe essere superiore a 9 e imputabile principalmente alle flue dust; a quel momento sono richieste ulteriori azioni per dimostrare l'utilizzo sicuro.</p> <p>Livello 2: Raccogliere informazioni sul pH dell'acqua ricevente dopo in punto di scarico. Il pH dell'acqua ricevente non dovrebbe essere superiore a 9.</p> <p>Livello 3: Misurare il pH nell'acqua ricevente dopo il punto di scarico. Se il pH è inferiore a 9, un utilizzo sicuro è ragionevolmente dimostrato e lo scenario d'esposizione finisce qui. Se il pH risulta superiore a 9, devono essere implementate le misure di gestione del rischio: il defluente deve essere sottoposto a neutralizzazione, in modo da assicurare un utilizzo sicuro delle flue dust durante la produzione o la fase di utilizzo.</p>